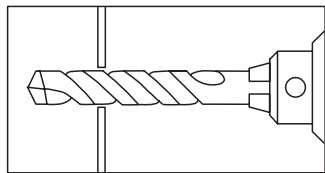
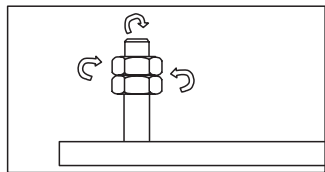


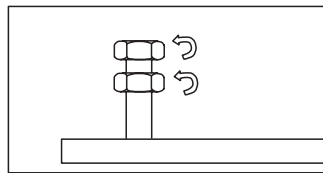
## ◎寸切りボルト施工方法



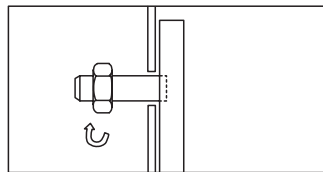
1. 所定のドリル径で穴開け



2. 名板にダブルナットにて  
ボルトを組み込む



3. ナットを外す



4. 名板をセットして  
ナットを締めつけ 完了

## ◎サイズ表

単位m/m

ネジ径	外径	ドリル径
M6	6.0	9.0
M8	8.0	11.0
M10	10.0	13.0
M12	12.0	15.0
M16	16.0	19.0

※尚、御不明な点が御座いましたら  
お電話くださいますようお願い致します。

(代) 0166-61-1333

北海道旭川市神楽5条2丁目