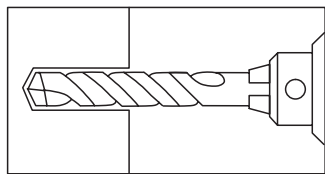
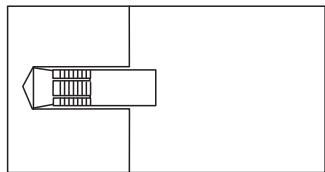


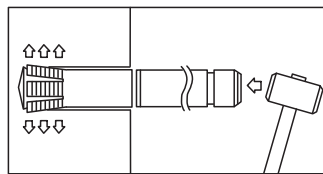
◎グリップアンカー施工方法



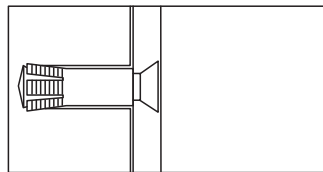
1. 所定のドリル径で穴開け



2. アンカーをセット挿入する



3. ハンマーでピンを打ち込む

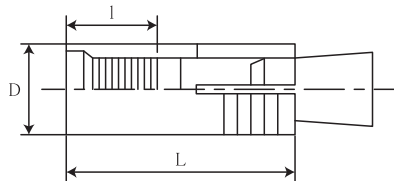


4. 名板をセットして
ボルトを締めつけ 完了

◎サイズ表

単位m/m

ネジ径	外径(D)	全長(L)	ネジ長さ(l)	ドリル径	穿孔深さ
M6	10.5	30	10	11.0	33
M8	12.0	35	13	12.5	39
M10	14.0	40	15	14.5	45
M12	17.3	50	20	18.0	56
M16	21.5	60	25	22.0	68



※尚、御不明な点が御座いましたら
お電話くださいますようお願い致します。

(代) 0166-61-1333

北海道旭川市神楽5条2丁目