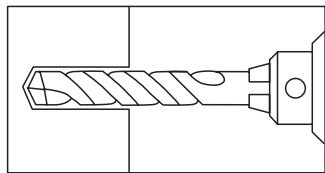
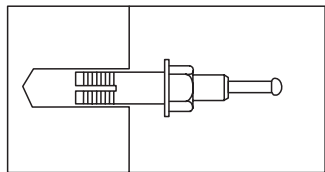


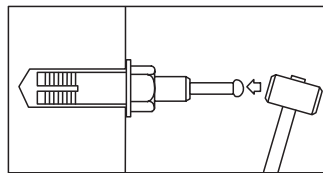
◎オールアンカー施工方法



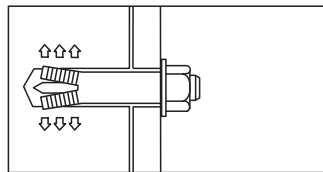
1. 所定のドリル径で穴開け



2. アンカーをセット挿入する



3. ハンマーでピンを打ち込む



4. 名板をセットして
ナットを締めつけ 完了

◎サイズ表

●標準サイズ

単位m/m

ネジ径	外径	全長	ネジ長さ	ドリル径
●M6	6	45	15	6.4
M6	6	60	20	6.4
●M8	8	50	20	8.5
M8	8	70	25	8.5
M10	10	50	20	10.5
●M10	10	60	25	10.5
M10	10	80	25	10.5
M10	10	90	30	10.5
M10	10	100	30	10.5
M10	10	120	30	10.5
M12	12	60	20	12.7
M12	12	70	25	12.7
M12	12	90	30	12.7
●M12	12	100	40	12.7
M12	12	120	50	12.7
M12	12	150	50	12.7

※尚、御不明な点が御座いましたら
お電話くださいますようお願い致します。

(代) 0166-61-1333

北海道旭川市神楽5条2丁目

株式会社 **アルブロ**
ALBULO