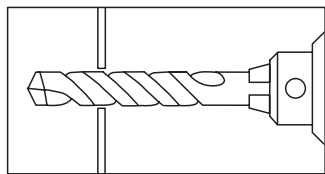
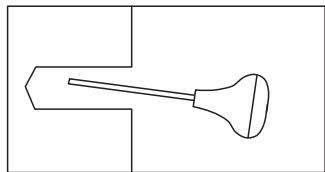



## ◎アンカーボルト施工方法



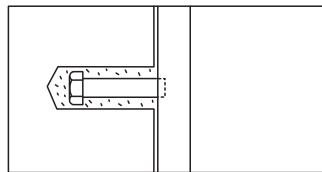
1. 所定のドリル径で穴開け



2. 穴内の切粉を除去



3. ボンドを充てん



4. ボルトの付いた名板を  
押し込む 完了

## ◎サイズ表

単位m/m

ネジ径	六角対角距離	ドリル径
M6	11.1	14
M8	14.4	17
M10	17.8	20
M12	20.0	22
M16	26.8	29
M20	33.6	36

※尚、御不明な点が御座いましたら  
お電話くださいますようお願い致します。

(代) 0166-61-1333

北海道旭川市神楽5条2丁目